



Styl życia młodzieży w wiejskiej szkole podstawowej

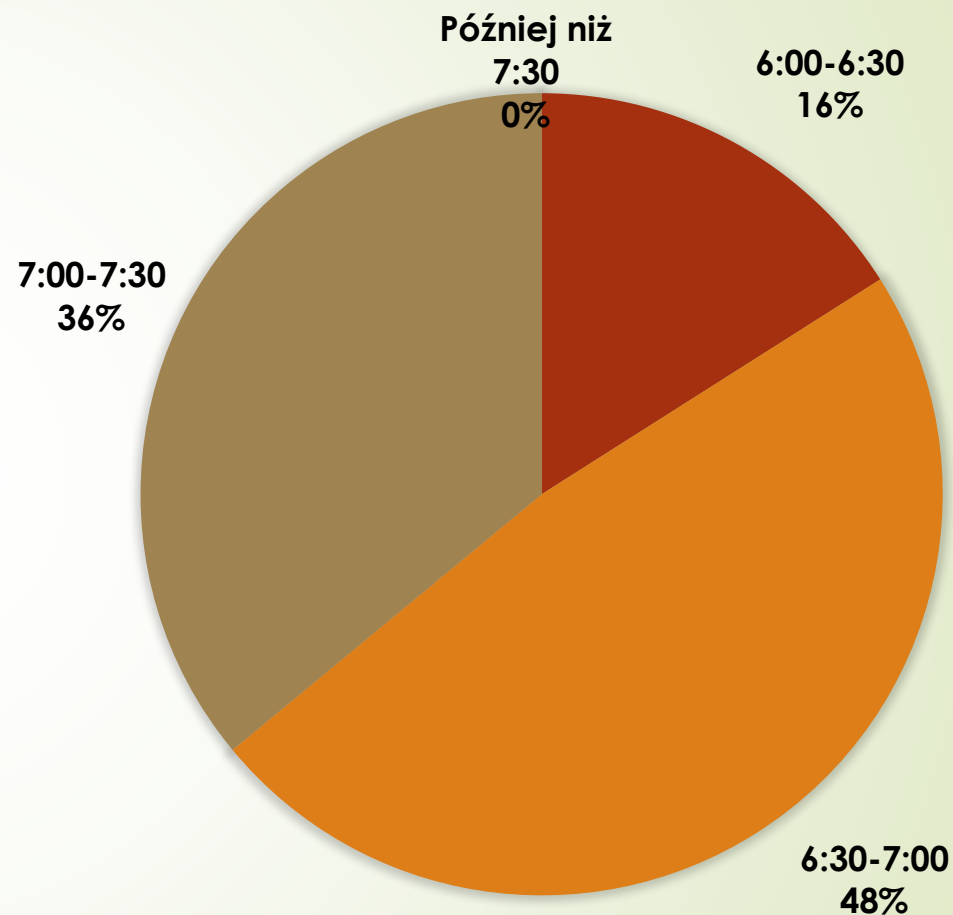
Prezentacja przedstawia wyniki badania ankietowego na temat: „Styl życia młodzieży w wiejskiej szkole podstawowej”, przeprowadzonego wśród uczniów klas 4-8 Szkoły Podstawowej im. Św. Jana Pawła II w Łęgu Starościńskim. W badaniu wzięło udział 25 uczniów.

W prezentowanych wynikach 1 uczeń stanowi 4%.

Wyniki badania przedstawiają się następująco:

Pytanie 1
O której godzinie
wstajesz
w roku szkolnym?

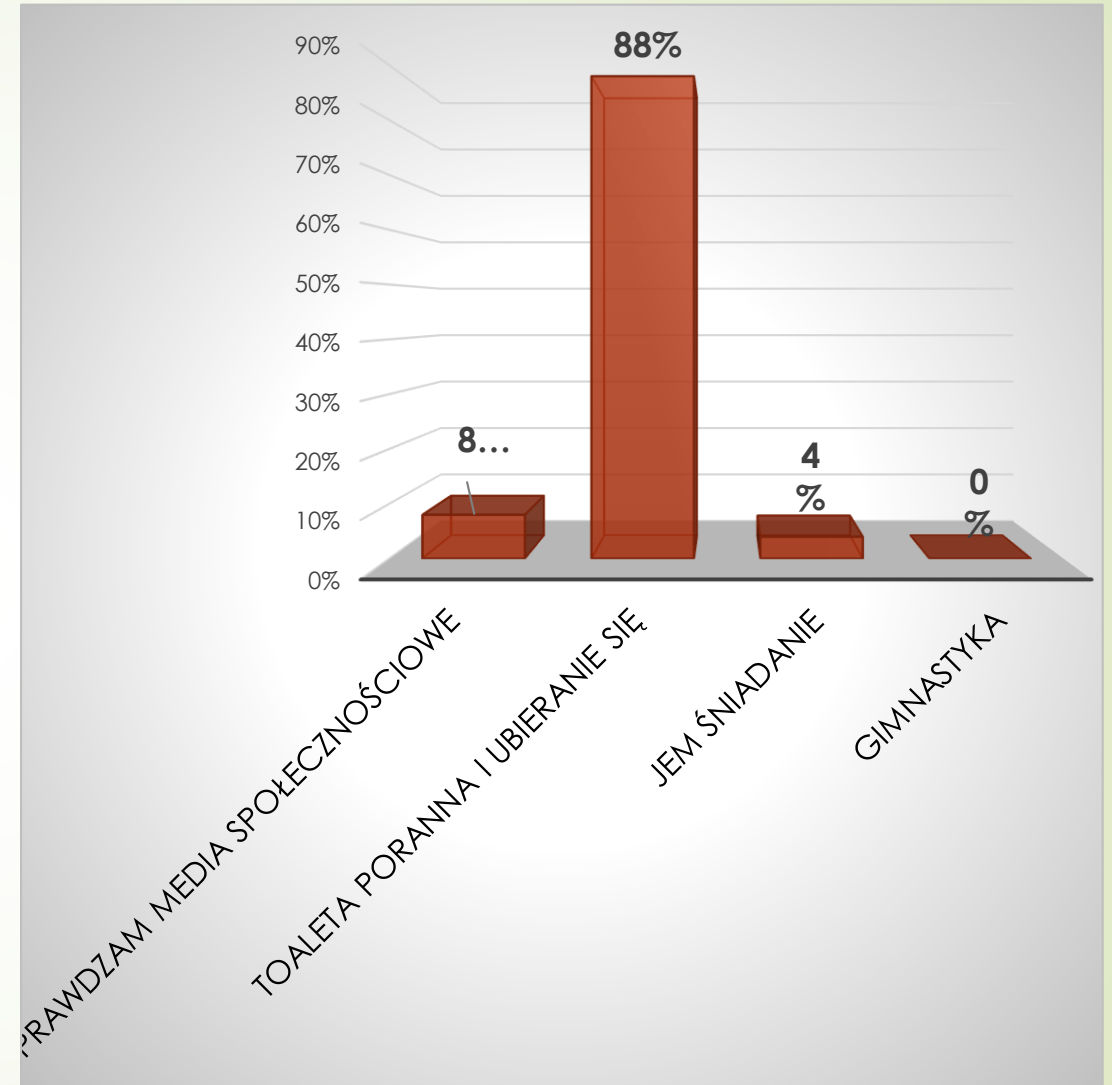
Prawie połowa ankietowanych
w roku szkolnym wstaje między 6:30 a 7:00,
36% wstaje później, między 7:00 a 7:30.
Nikt nie wstaje po godzinie 7.30,
ale 16% wstaje wcześniej,
między 6.00 a 6:30.



Pytanie 2

Jaka jest Twoja pierwsza czynność po przebudzeniu się?

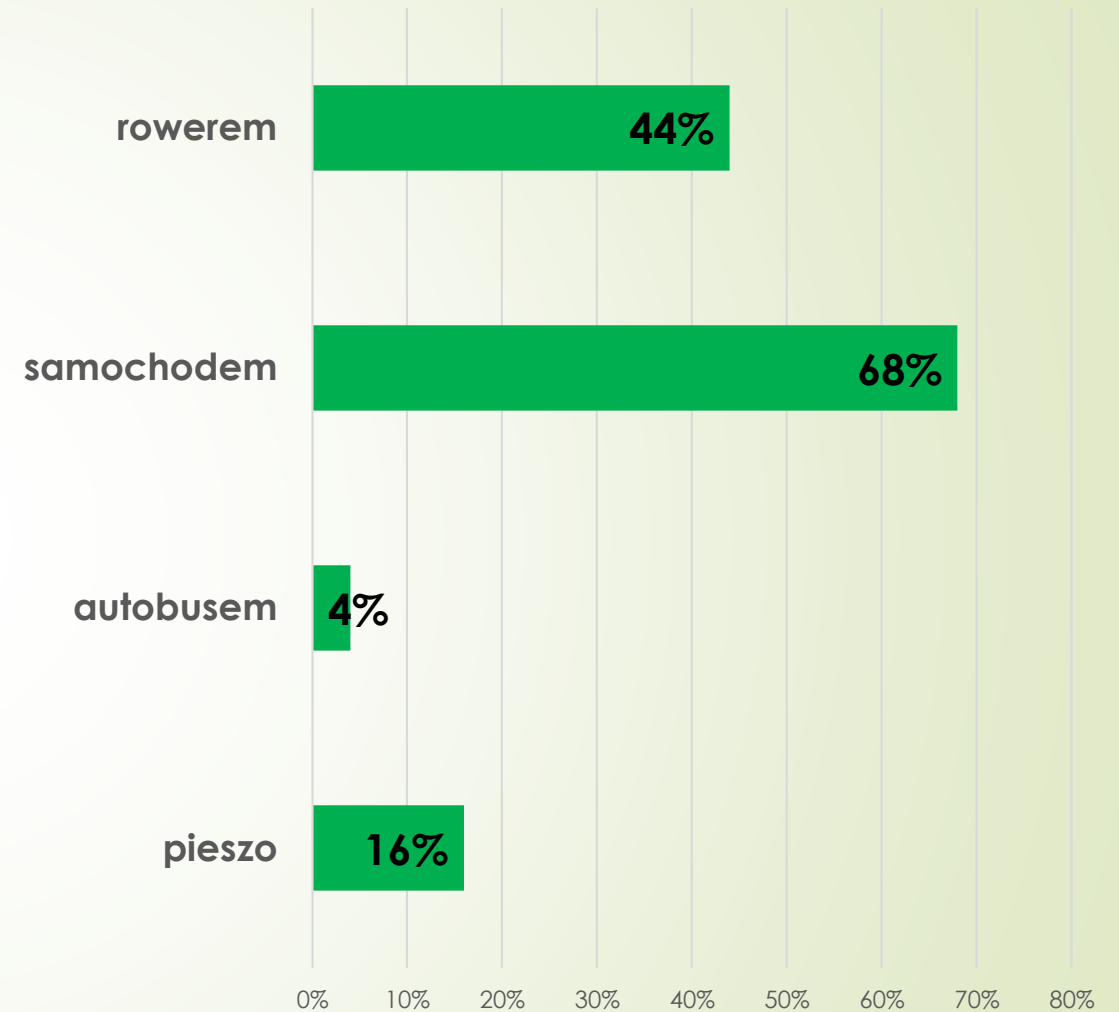
88% ankietowanych po przebudzeniu się, jako pierwszą czynność, wykonuje toaletę poranną i ubiera się, tylko 8% sprawdza media społecznościowe, a jedna osoba od razu je śniadanie, nikt nie gimnastykuje się.



Pytanie 3

W jaki sposób najczęściej docierasz do szkoły? (można zaznaczyć więcej niż 1 odpowiedź)

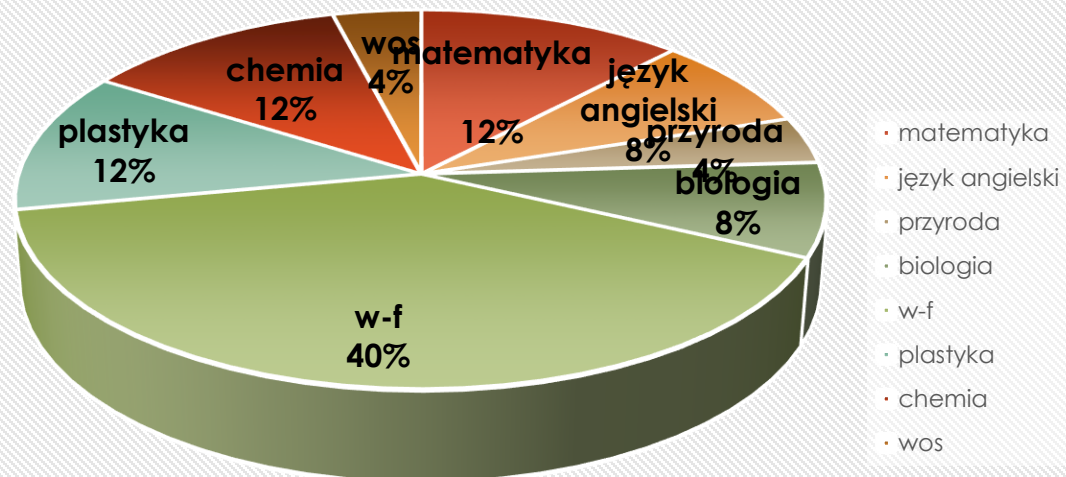
Do szkoły, ankietowani, najczęściej są dowożeni samochodem (68%), prawie połowa przyjeżdża rowerem (44%), niewiele osób przychodzi pieszo (16%) i tylko 4% ankietowanych przyjeżdża autobusem.



Pytanie 4

Jaki szkolny przedmiot lubisz najbardziej?

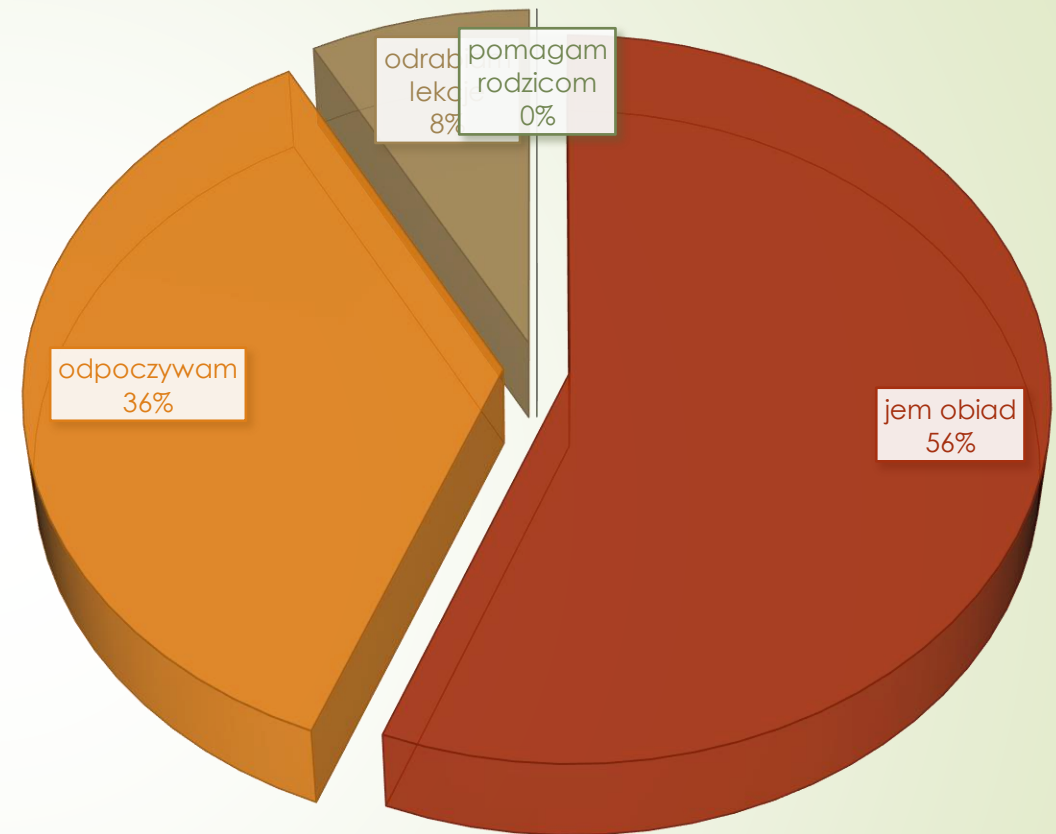
Najbardziej ulubionym szkolnym przedmiotem ankietowanych jest w-f (40%), na drugim miejscu jest matematyka, chemia i plastyka (po 12%), po 2 osoby wskazały język angielski i biologię, jedna osoba wybrała wos i jedna przyrodę. Inne przedmioty nie zostały wybrane przez ankietowanych.



Pytanie 5

Co robisz, jako pierwsze, po powrocie ze szkoły do domu?

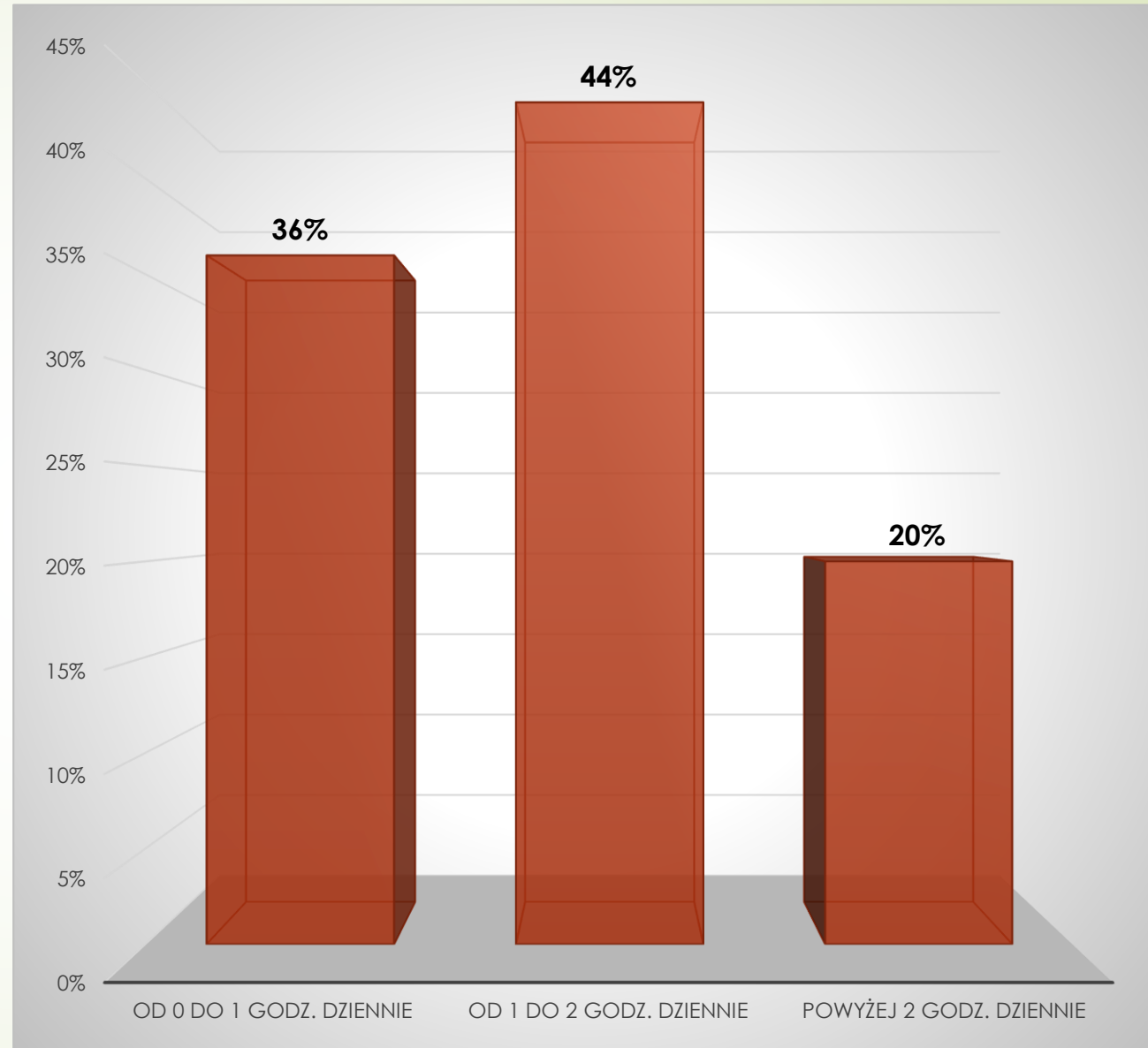
Po powrocie ze szkoły do domu, więcej niż połowa ankietowanych, od razu je obiad (56%), 36% odpoczywa, 8% od razu odrabiają lekcje, nikt nie wskazał, że pomaga rodzicom.



Pytanie 6

Ile czasu poświęcasz na naukę w domu? (w roku szkolnym)

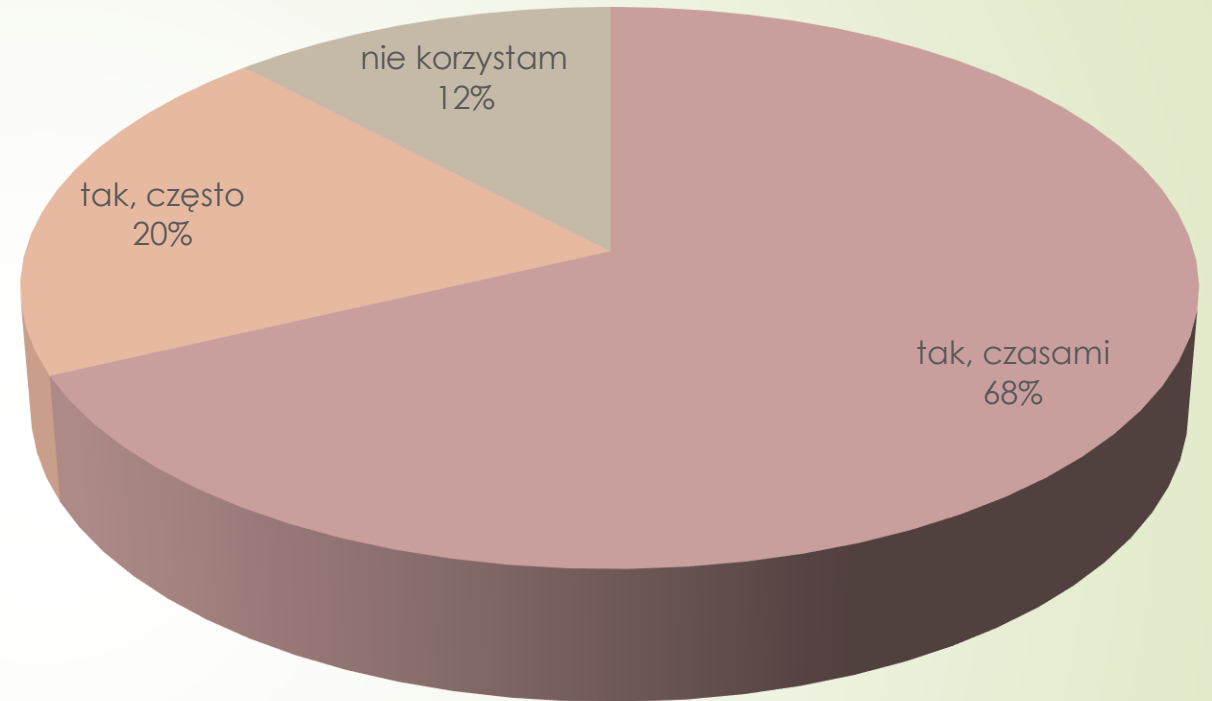
Prawie połowa ankietowanych (44%), na naukę poświęca od 1 do 2 godz. dziennie, 36% uczy się godzinę lub mniej, a 20% powyżej 2 godz. dziennie.



Pytanie 7

Czy korzystasz z Internetu podczas nauki w domu?

Podczas nauki w domu 68% ankietowanych czasami korzysta z Internetu, 20% korzysta często, a 12% nie korzysta z Internetu.



■ tak, czasami ■ tak, często ■ nie korzystam

Pytanie 8

Jeśli tak, z czego korzystasz?

Ankietowani najczęściej w Internecie czytają wiadomości na różnych stronach i oglądają filmy na YouTube (po 28%), ze strony „brainly” korzysta 24%, a ze strony „odrabiamy” korzysta 20% ankietowanych.

czytam wiadomości na różnych stronach

28%

oglądam filmy na youtube

28%

brainly

24%

odrabiamy

20%

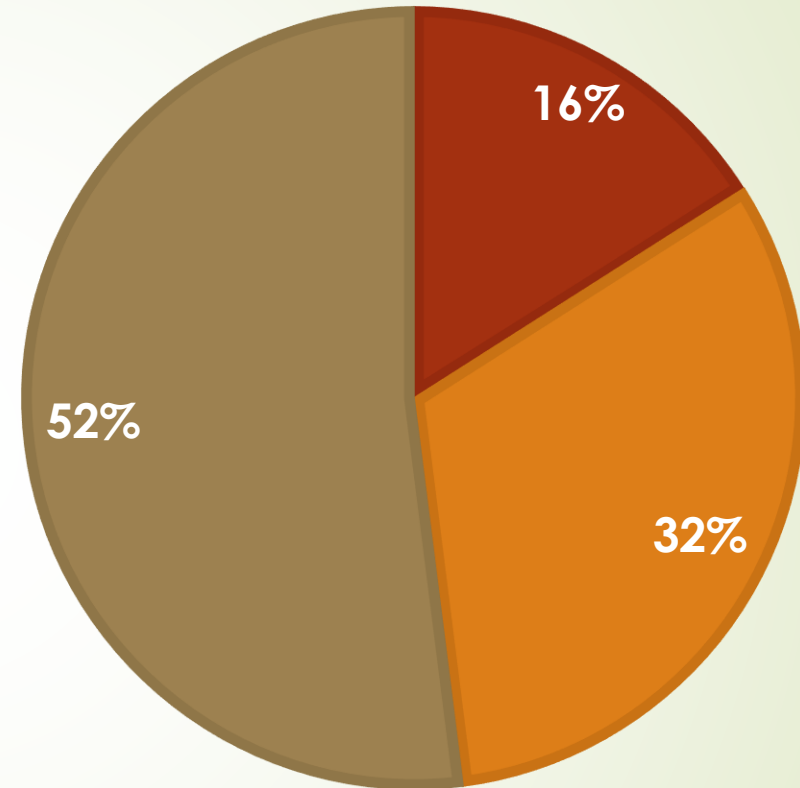
0% 5% 10% 15% 20% 25% 30%

Pytanie 9

Czy czytasz książki?

Ponad połowa ankietowanych (52%) czyta książki dowolne i lektury, 32% twierdzi, że czyta tylko lektury, niestety 16% ankietowanych w ogóle nie czyta książek.

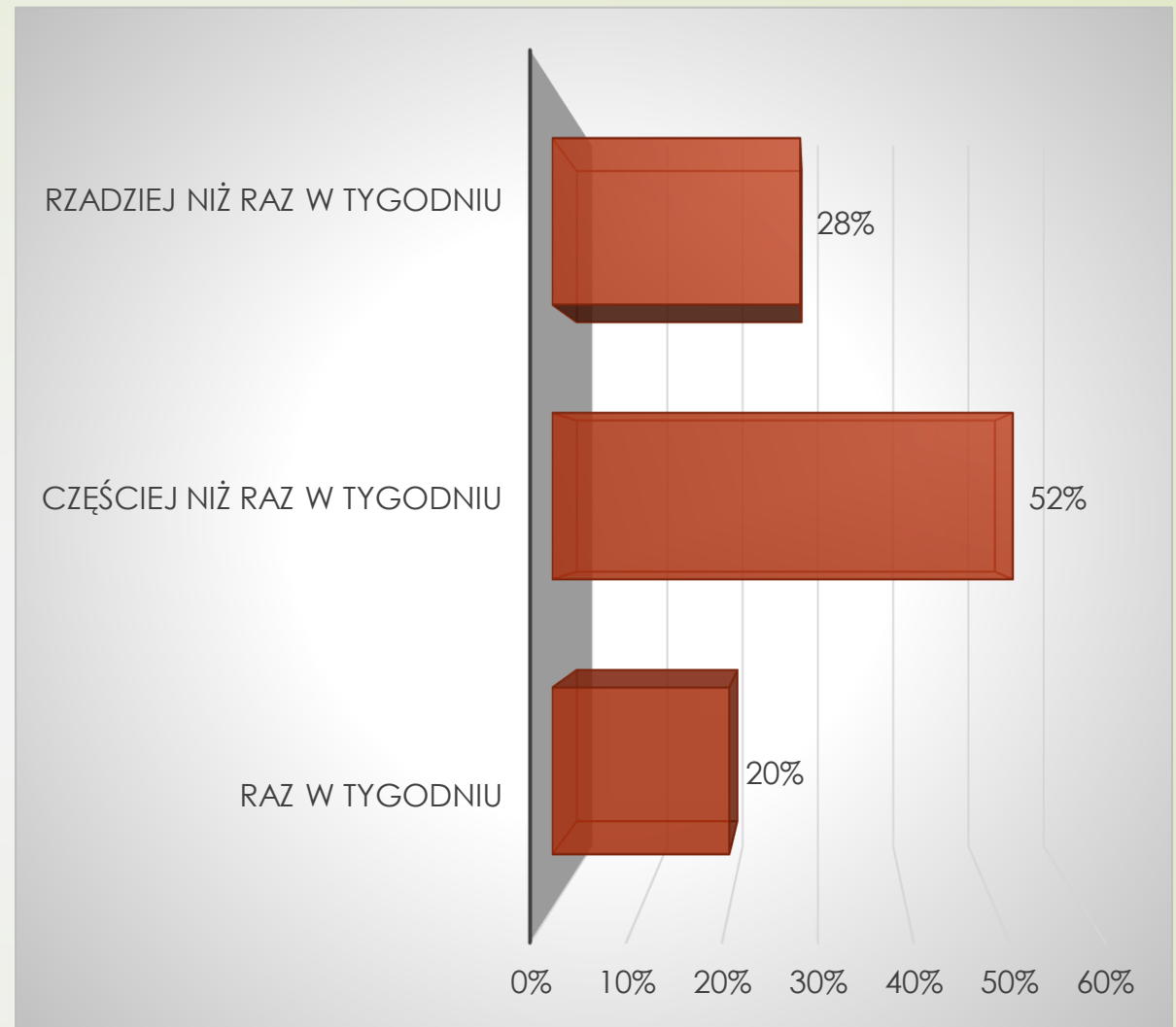
■ nie ■ tylko lektury ■ lektury i książki dowolne



Pytanie 10

Jak często spotykasz się z przyjaciółmi?

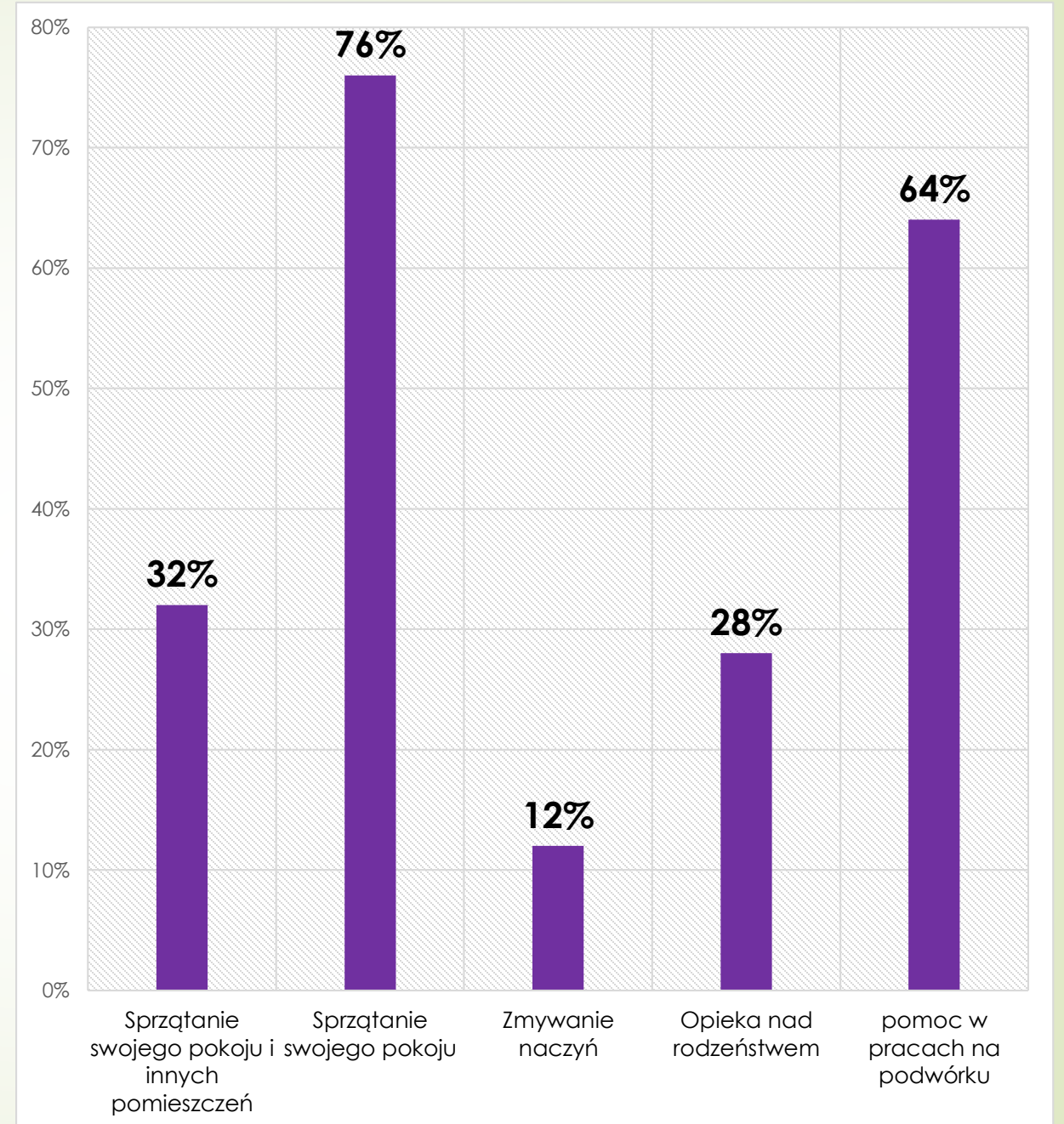
20% ankietowych stwierdza, że raz w tygodniu spotyka się z przyjaciółmi, częściej spotyka się z przyjaciółmi prawie połowa ankietowanych (52%), a rzadziej - 28%.



Pytanie 11

Jakie masz obowiązki domowe?
(można zaznaczyć więcej niż 1 odpowiedź)

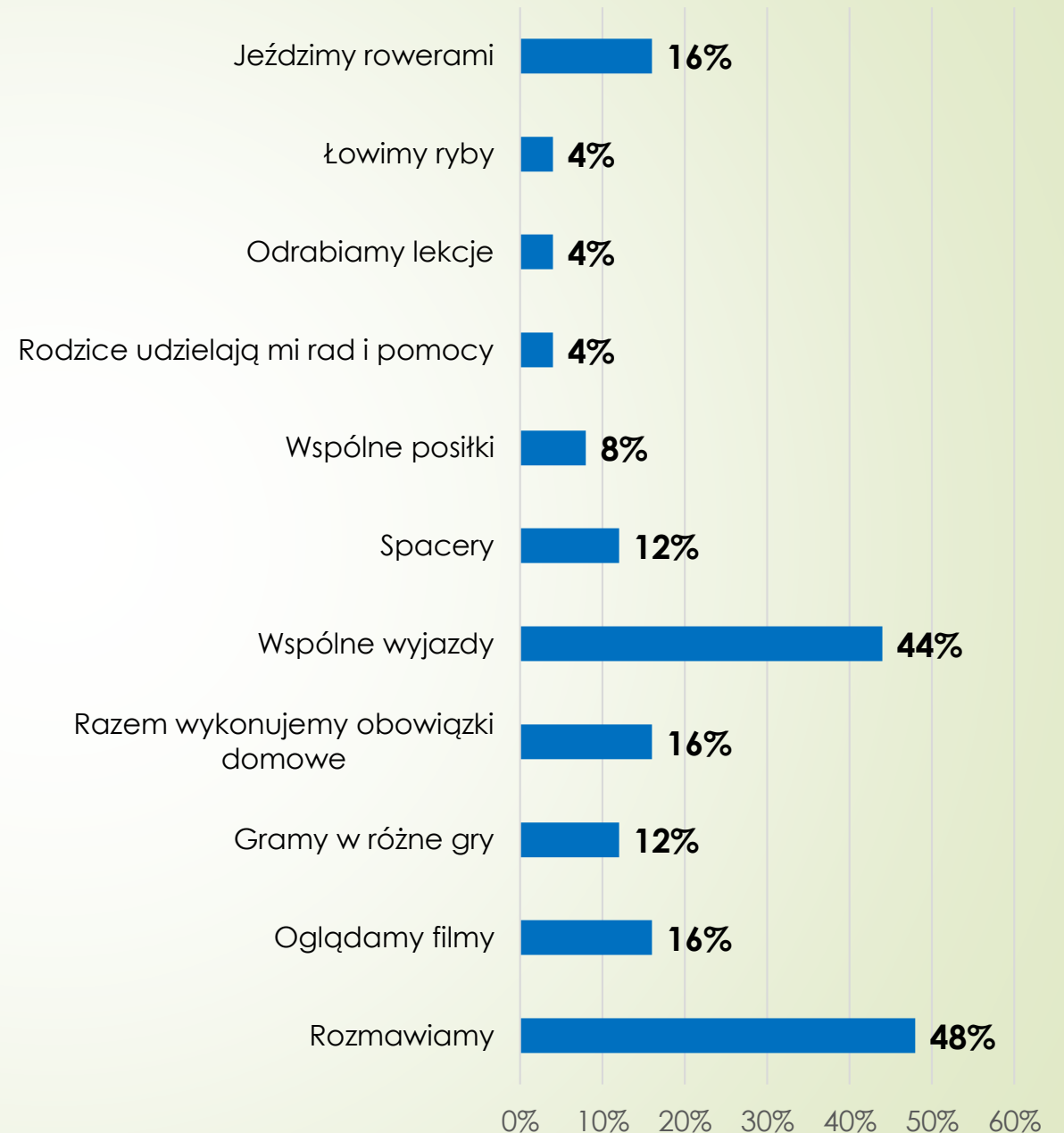
Jako swoje obowiązki domowe anketowani wskazali:
sprzątanie swojego pokoju (76%),
pomoc w pracach na podwórku (64%),
sprzątanie swojego pokoju i innych pomieszczeń (32%),
opieka nad rodzeństwem (28%)
zmywanie naczyń (12%).



Pytanie 12

Jak spędzasz czas z rodzicami?
(np. rozmawiając, wspólne wyjazdy,
wyjścia, prace domowe ...)

W pytaniu otwartym o sposób spędzania czasu z rodzicami ankietowani wskazali: rozmowy(48%), wspólne wyjazdy(44%), jazdę rowerami, wspólne wykonywanie obowiązków domowych i oglądanie filmów(po 16%), spacery i różne gry (po 12%), wspólne posiłki (8%), udzielanie rad i pomocy przez rodziców, wspólne odrabianie lekcji i łowienie ryb (po 4%).



Pytanie 13

Z jakich komunikatorów społecznościowych korzystasz?
(można zaznaczyć więcej niż 1 odpowiedź)

Wszyscy ankietowani korzystają z komunikatorów społecznościowych.

Najczęściej wykorzystują:

Messenger (96%),

dalej znajdują się:

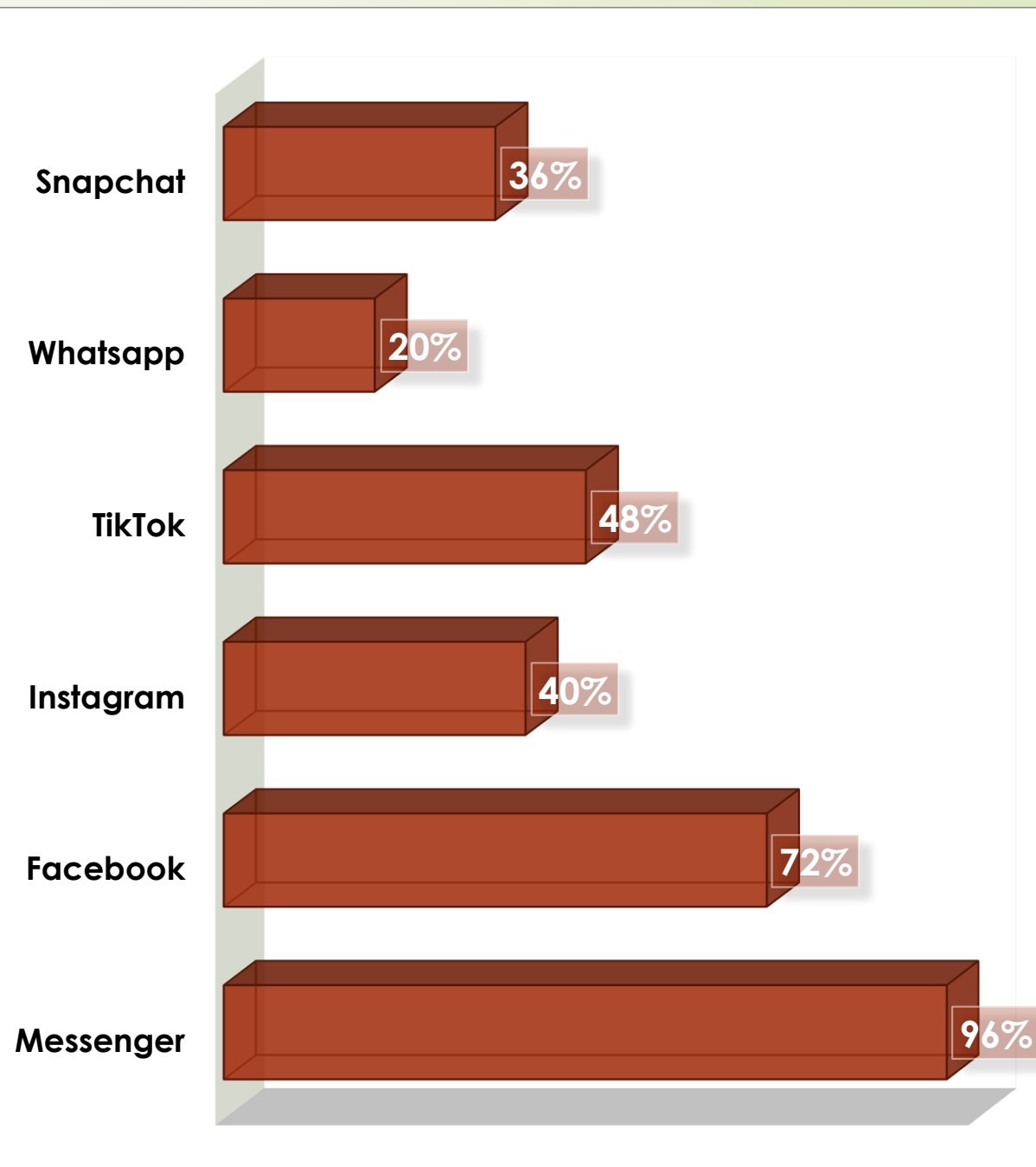
Facebook (72%),

TikTok (48%),

Instagram (40%),

Snapchat (36%),

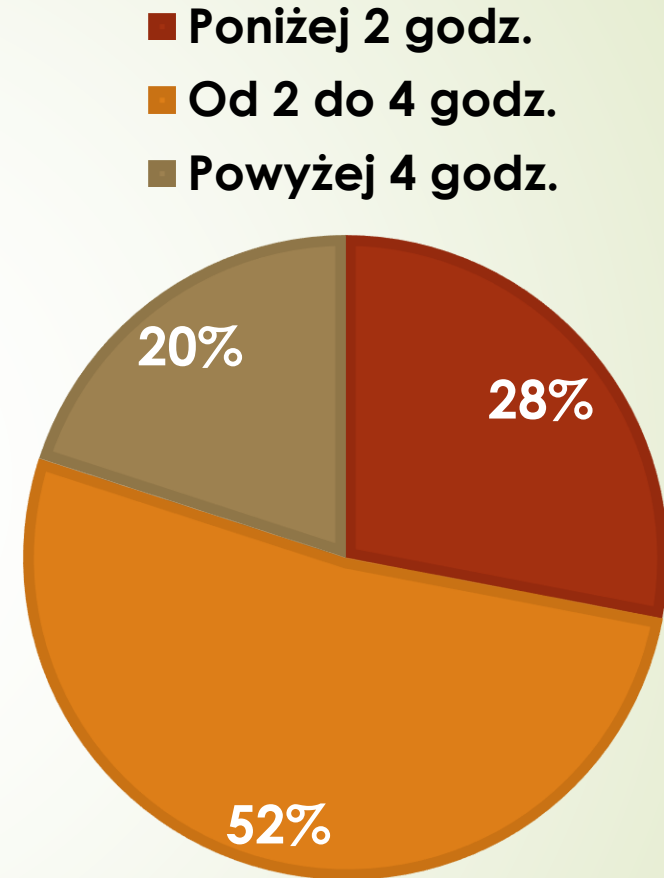
WhatsApp (20%).



Pytanie 14

Ile czasu w ciągu dnia korzystasz z telefonu?

Korzystając z telefonu, ankietowani poświęcają na to:
od 2 do 4 godzin dziennie - najczęściej - (52%),
poniżej 2 godzin dziennie - 28%,
a powyżej 4 godzin dziennie korzysta 20% ankietowanych.

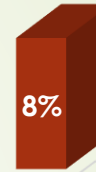


Pytanie 15

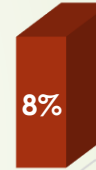
Z jakiego urządzenia elektronicznego korzystasz najczęściej?

Wśród urządzeń elektronicznych, z których najczęściej korzystają ankietowani, zdecydowanie najpopularniejszy jest telefon (76%), na komputer stacjonarny, laptop i telewizor wskazało po 8% ankietowanych.

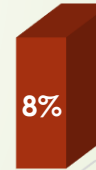
KOMPUTER STACJONARNY



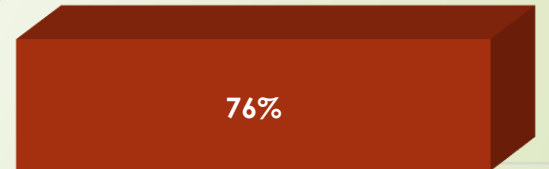
TELEWIZOR



LAPTOP



TELEFON

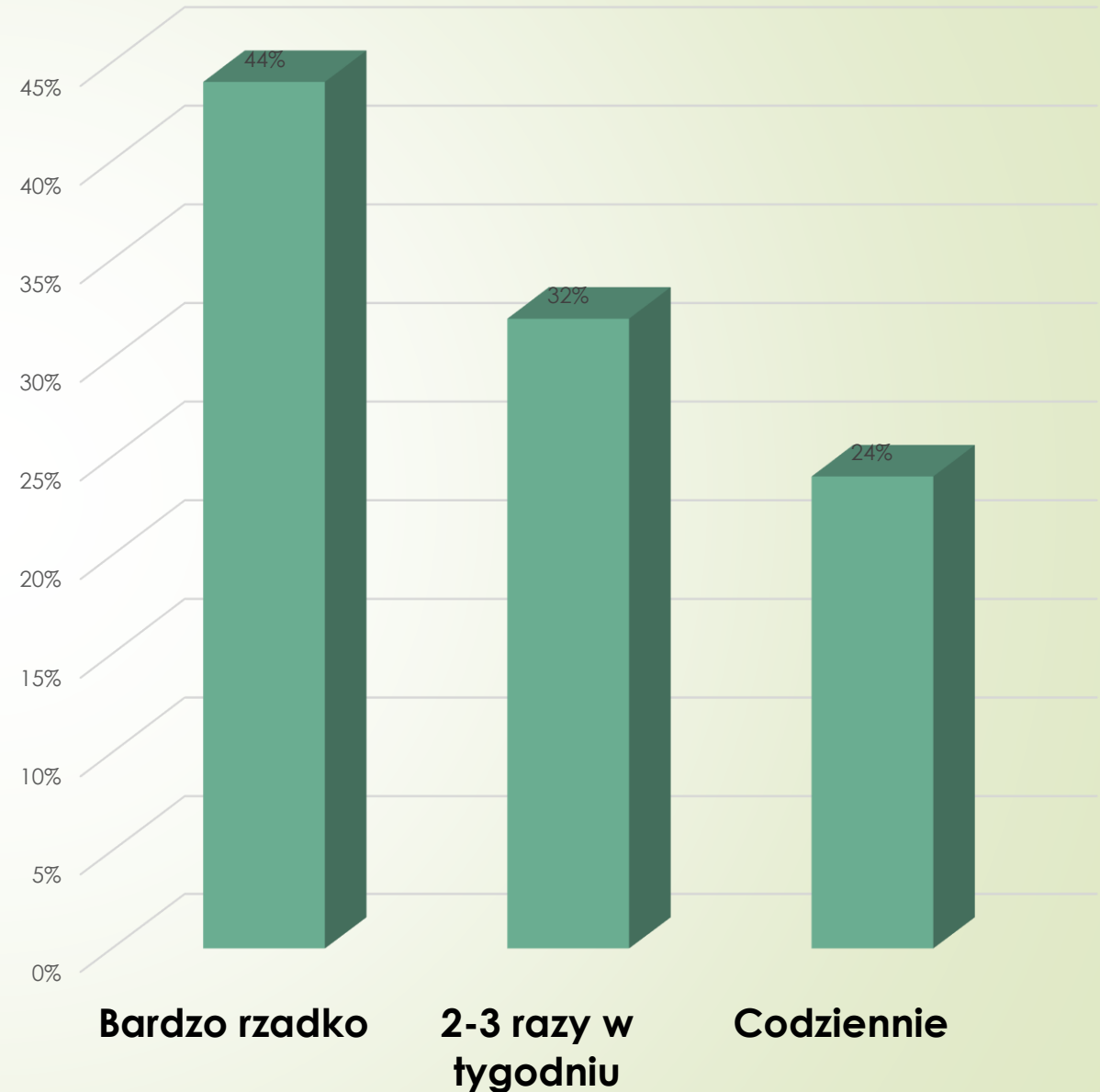


Pytanie 16

Jak często oglądasz programy telewizyjne?

Oglądanie telewizji nie jest bardzo popularne.

44% ankietowanych, stwierdza, że bardzo rzadko ogląda programy telewizyjne, 32% ogląda 2-3 razy w tygodniu, a 24% codziennie.



Pytanie 17

Jak często bywasz w kinie?

Ankietowani bywają w kinie najczęściej tylko podczas wycieczek szkolnych (68%), częściej niż 1 raz na pół roku (16%) i rzadziej niż 1 raz na pół roku (też 16%).



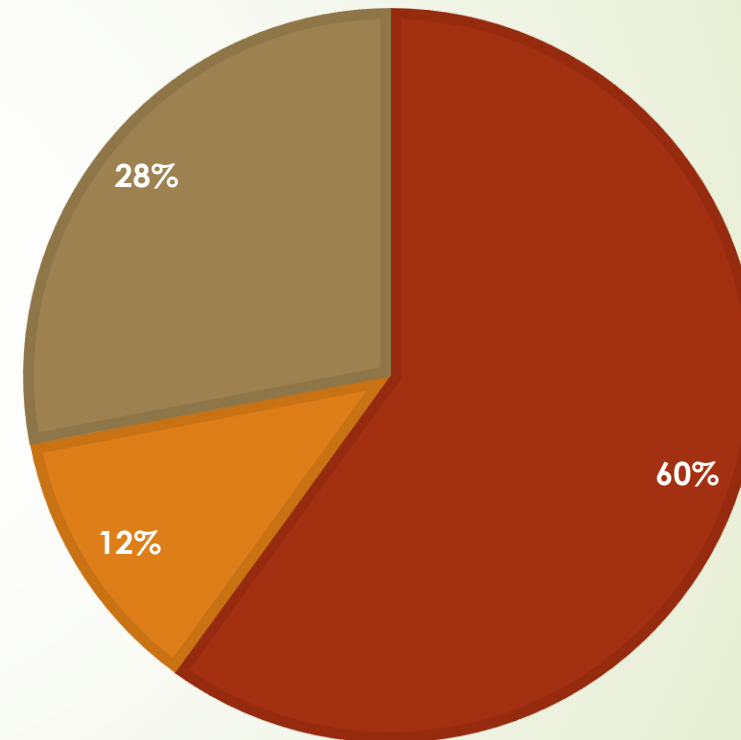
Pytanie 18

Czy gimnastykujesz się w domu?

Gimnastyka nie jest bardzo popularna wśród ankietowanych.

60% nie gimnastykuje się w domu, przynajmniej raz w tygodniu gimnastykuje się 12% ankietowanych, chociaż 28% ankietowanych gimnastykuje się prawie codziennie.

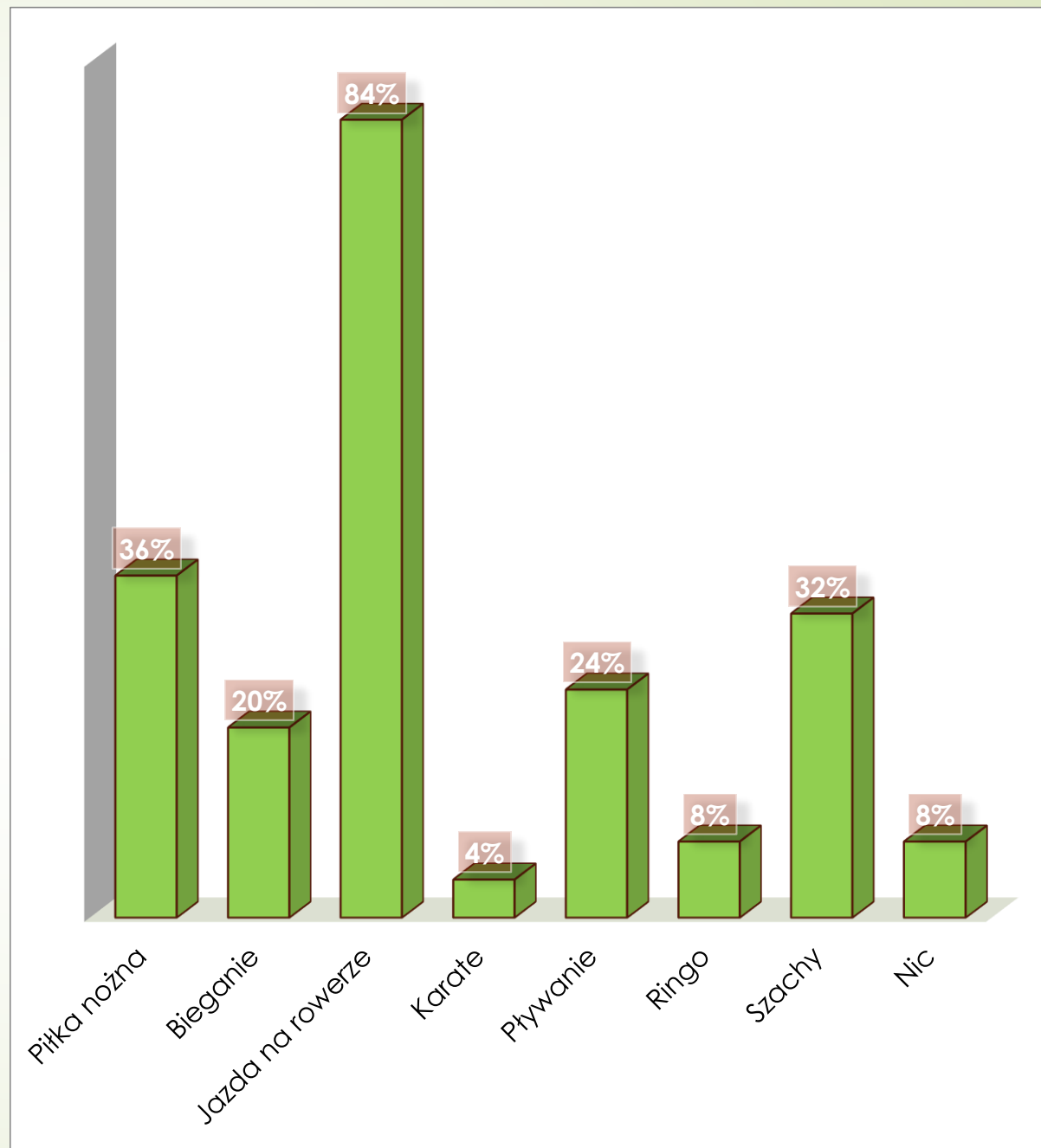
- Nie
- Przynajmniej 1 raz w tygodniu
- Prawie codziennie



Pytanie 19

Jaki sport uprawiasz poza szkołą?
(można zaznaczyć więcej niż 1 odpowiedź)

Prawie wszyscy ankietowani, poza szkołą, uprawiają jakiś sport:
jazda na rowerze – 84%,
piłka nożna -36%,
szachy – 32%,
pływanie – 24%,
bieganie – 20%,
ringo -8%,
karate – 4%,
niestety 8% ankietowanych,
poza szkołą nie uprawia żadnego sportu.



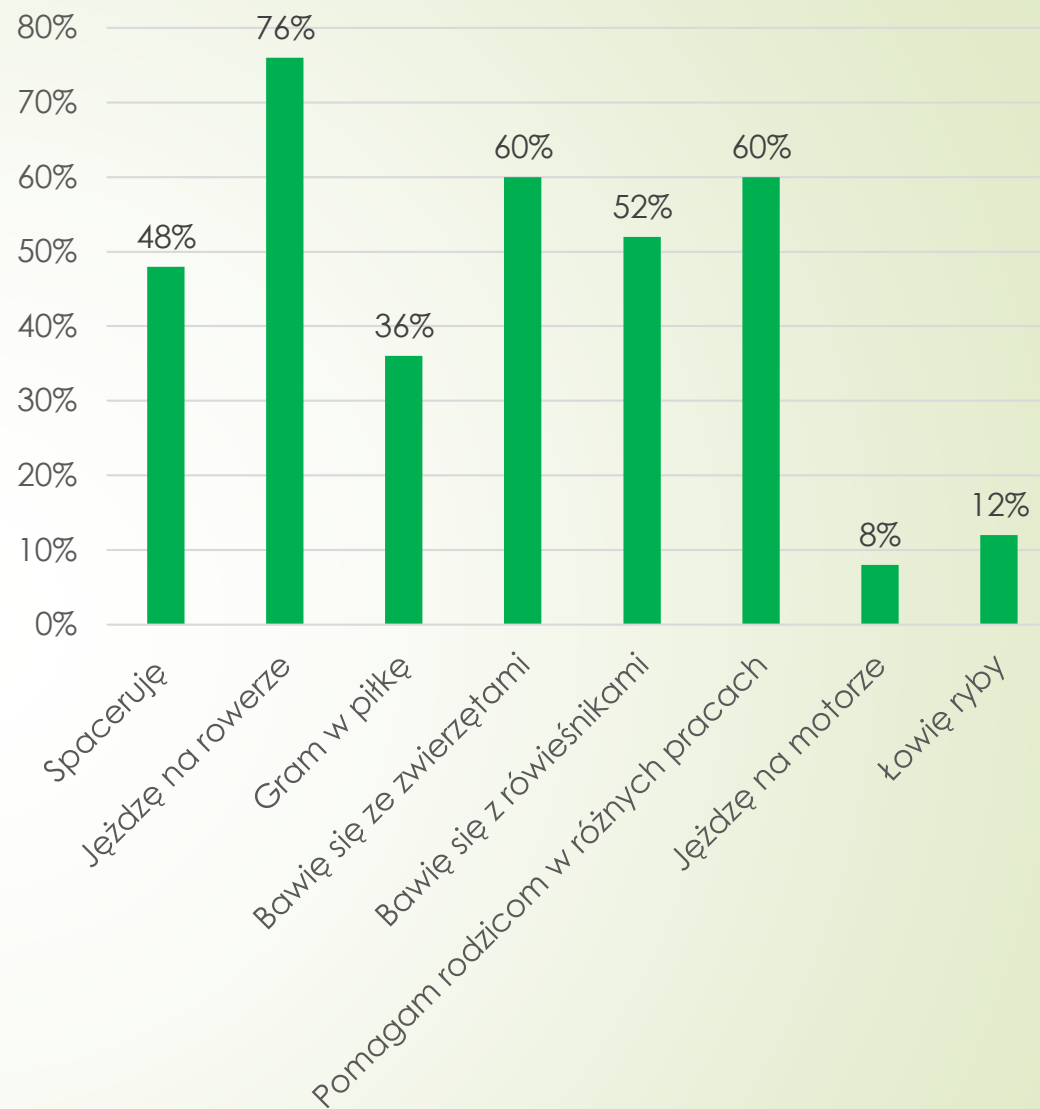
Pytanie 20

Co robisz przebywając w wolnym czasie na świeżym powietrzu?
(można zaznaczyć więcej niż 1 odpowiedź)

Ankietowani aktywnie spędzają wolny czas na świeżym powietrzu.

Podają:

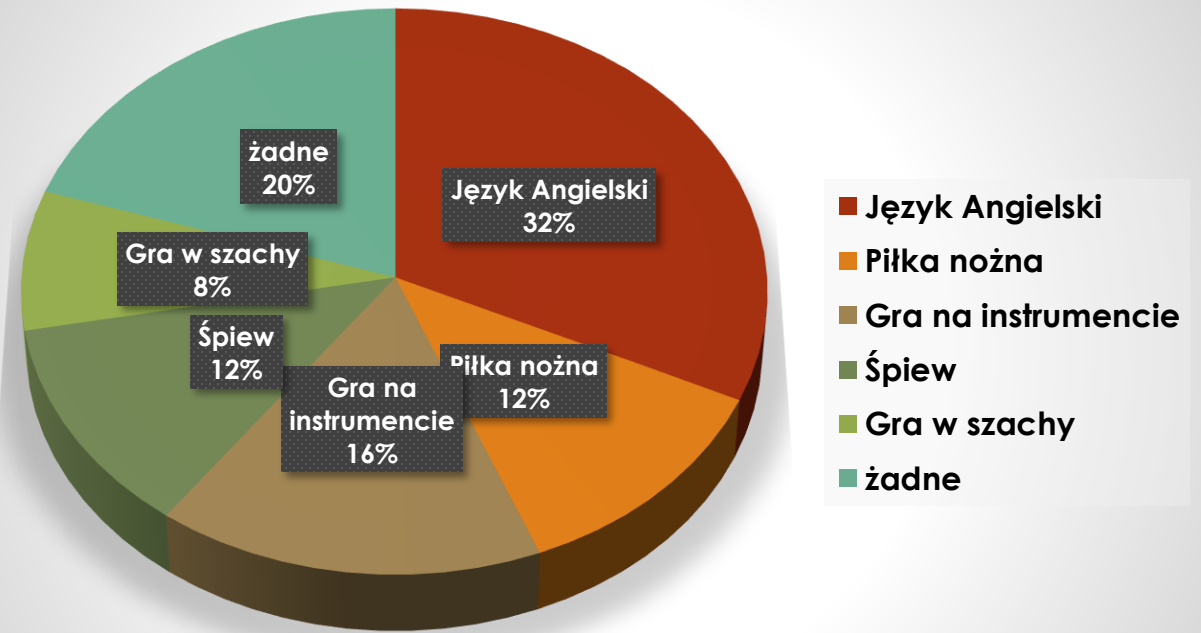
jazdę na rowerze - 76%,
pomoc rodzicom w różnych pracach i zabawy ze zwierzętami – po 60%,
zabawy z rówieśnikami – 52%,
spacery - 48%,
gra w piłkę - 36%,
łowienie ryb – 12%,
jazda na motorze – 8%.



Pytanie21

Na jakie zajęcia pozaszkolne uczęszczasz?

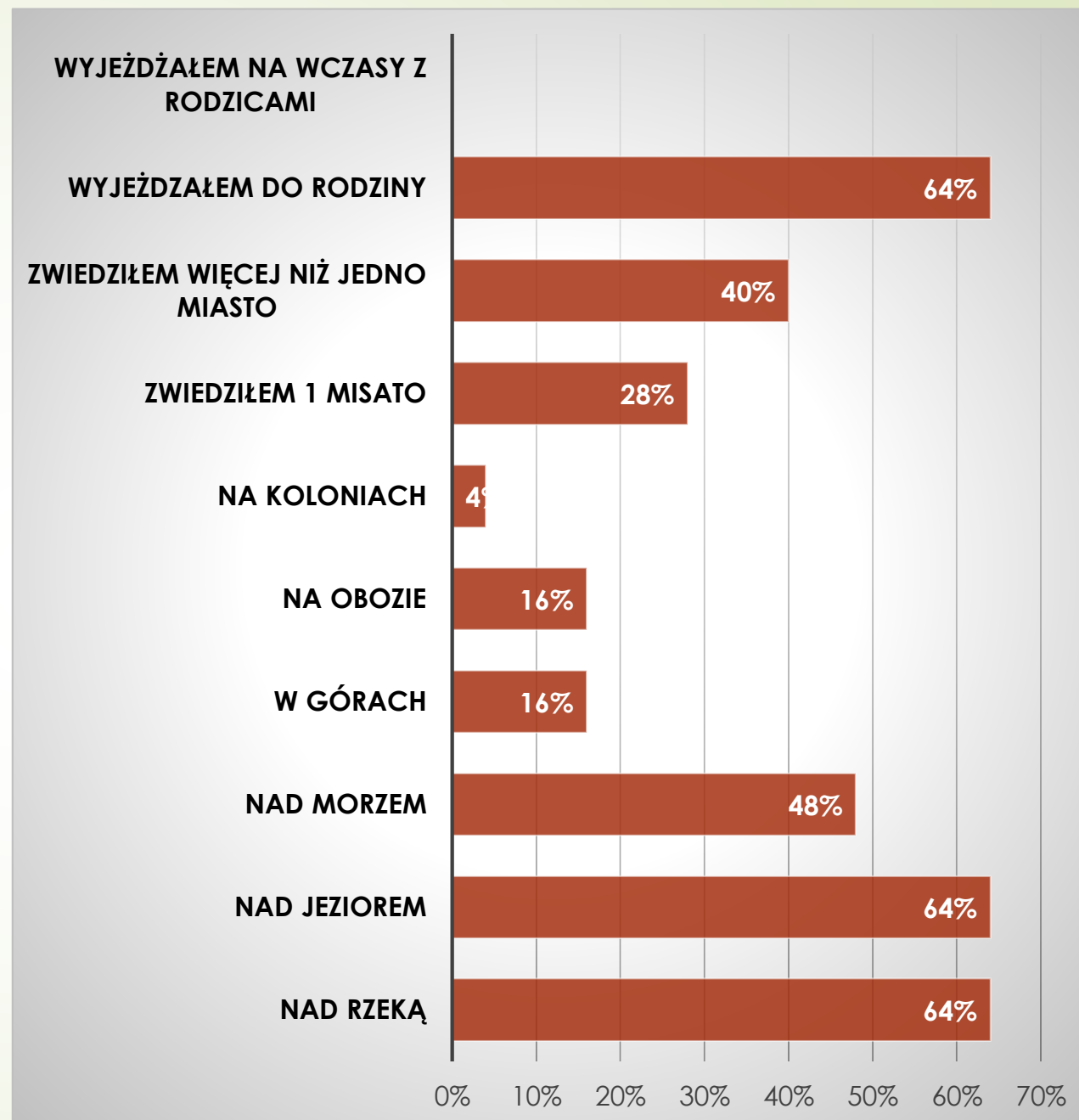
Zdecydowana większość ankietowanych, bo 80%, uczęszcza na dodatkowe zajęcia pozaszkolne. Ankietowani wskazują: język angielski – 32%, gra na instrumencie – 16%, piłka nożna i śpiew – po 12%, gra w szachy – 8%.



Pytanie 22

Wspominając wakacje w tamtym roku czy byłeś?
(można zaznaczyć więcej niż 1 odpowiedź)

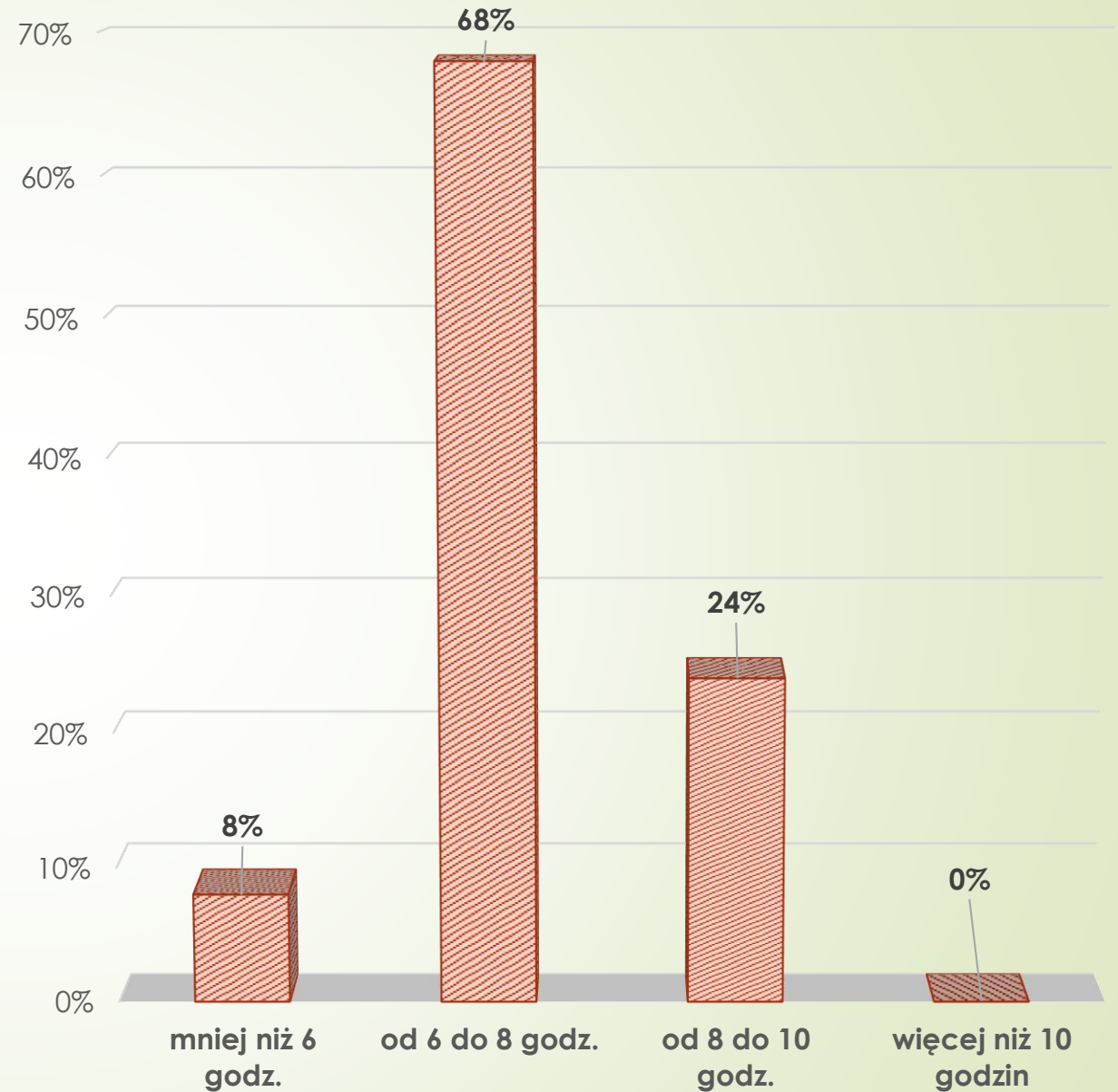
Ankietowani podali jak spędzali wakacje w tamtym roku: wyjazdy do rodziny, pobyt nad rzeką i jeziorem, wskazało po 64% ankietowanych, pobyt nad morzem podało 48%, zwiedzanie więcej niż jednego miasta podało 40%, a zwiedzanie 1 miasta 28%, w górach i na obozie było po 16% ankietowanych, na koloniach było 4%.



Pytanie 23

Ile czasu sypiasz w ciągu roku szkolnego?

W roku szkolnym najczęściej ankietowanych, bo 68%, sypia od 6 do 8 godzin, dłużej – od 8 do 10 godzin sypia 24% ankietowanych, a mniej niż 6 godzin sypia 8% ankietowanych, nikt nie sypia dłużej niż 10 godzin.

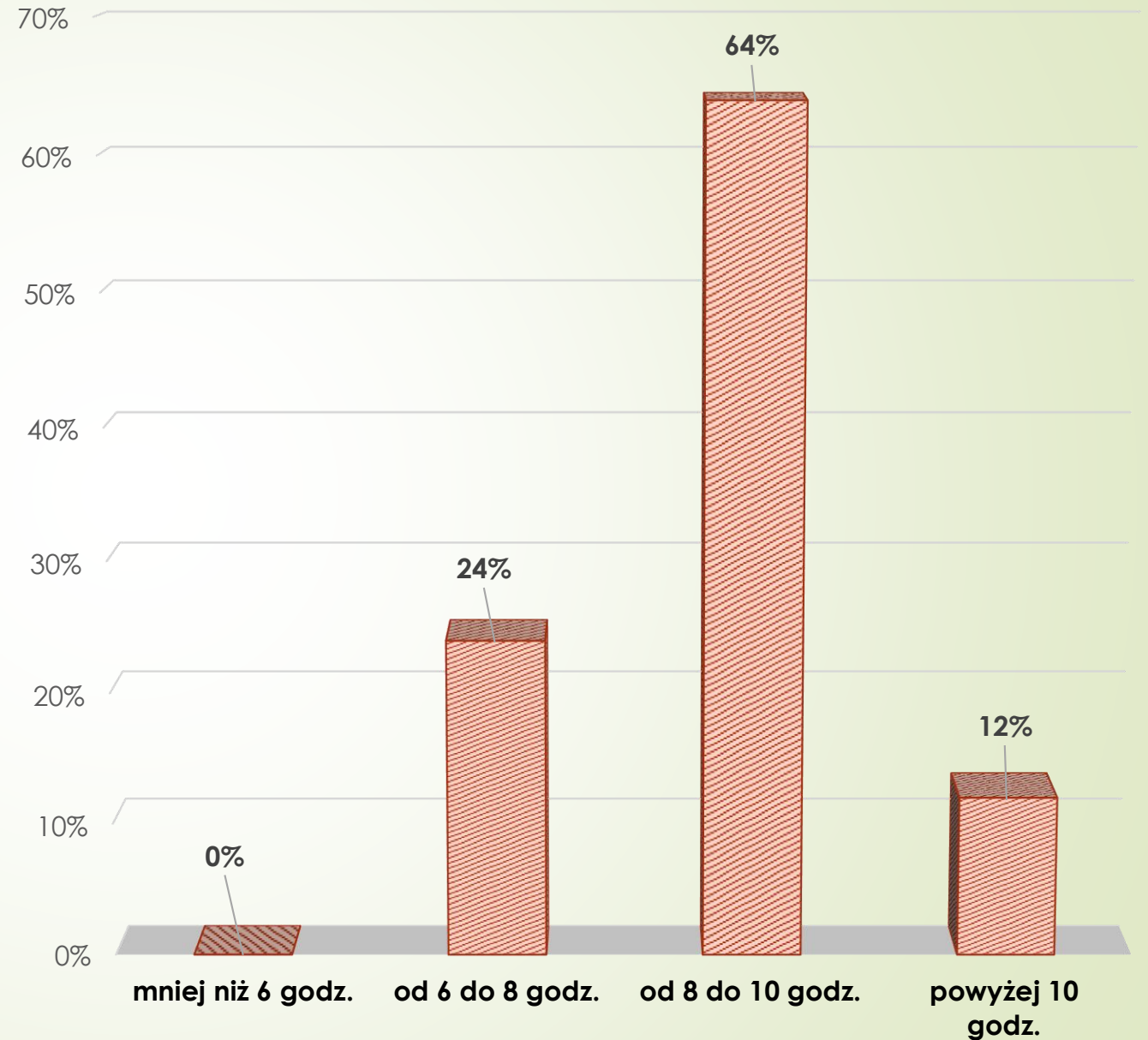


Pytanie 24

Ile czasu sypiasz w wakacje?

W wakacje ankietowani sypiają dłużej niż w roku szkolnym.

64% deklaruje, że sypia od 8 do 10 godzin, 12% nawet powyżej 10 godzin, 24% od 6 do 8 godzin i nikt nie sypia krócej niż 6 godzin.





Podsumowanie

Odpowiedzi udzielone na zawarte w ankiecie pytania umożliwiają postawienie wniosków na temat stylu życia uczniów naszej szkoły i udzielają informacji o tym, jak zazwyczaj wygląda dzień z ich życia.

Większość uczniów rozpoczyna dzień między godziną 6.30 a 7.00 (48%). Rozpoczyna go od toalety porannej i ubierania się (88%). Do szkoły uczniowie najczęściej są dowożeni samochodem (68%), wielu też, bo 44% dojeżdża rowerem. W szkole najbardziej ulubionym przedmiotem jest w-f, co stwierdziło 40% badanych. Po powrocie ze szkoły uczniowie najpierw jedzą obiad. Na naukę w domu ankietowani najczęściej przeznaczają od 2 do 4 godzin dziennie (44%). Podczas nauki czasami korzysta z internetu 68% uczniów. Jest to najczęściej czytanie wiadomości na różnych stronach lub oglądanie filmów na YouTube (po 28%). Zadowolające jest też to, że uczniowie czytają książki, 52% deklaruje, że czyta lektury i dowolne książki. Zdecydowana większość ankietowanych spotyka się z przyjaciółmi częściej niż raz w tygodniu (52%).

Uczniowie mają swoje obowiązki domowe. Najczęściej jest to sprzątanie swojego pokoju (76%) i pomoc w pracach na podwórku (64%). Spędzając czas z rodzicami ankietowani zazwyczaj rozmawiają – 48% lub razem gdzieś wyjeżdżają – 44%. Uczniowie korzystają z kilku komunikatorów społecznościowych, wśród których prawie wszyscy, bo 96% korzysta z Messengera, a z Facebooka 76%. Ankietowani korzystają z telefonu najczęściej w czasie od 2 do 4 godzin. Telefon jest również dla 76% ankietowanych najbardziej popularnym wykorzystywanym urządzeniem elektronicznym. Oglądanie programów telewizyjnych nie jest bardzo popularne – 44% ankietowanych podaje, że robi to bardzo rzadko, a w kinie 68% uczniów bywa tylko podczas wycieczek szkolnych. Najczęstsza wakacyjna forma spędzania czasu wśród ankietowanych to: wyjazdy do rodziny, pobyt nad jeziorem i rzeką – po 64%. Analizując aktywne formy spędzania czasu, to 60% ankietowanych twierdzi, że gimnastykuje się w domu. Jako sport, który uprawiają poza szkołą, podają jazdę na rowerze – 84%, a piłkę nożną – 36%. Przebywając na świeżym powietrzu 76% ankietowanych wybiera jazdę na rowerze, a 60% zabawy ze zwierzętami i pomoc rodzicom w różnych pracach. Uczniowie uczęszczają też na zajęcia pozaszkolne, najczęściej jest to język angielski – 32%. Ankietowani śpią w czasie roku szkolnego od 6 do 8 godzin (68%), a w czasie wakacji sypiają dłużej, najczęściej od 8 do 10 godzin (64%).

Analiza przedstawionych powyżej wyników badania ankietowego prezentuje styl życia uczniów w wiejskiej szkole podstawowej.



Dziękuję wszystkim uczniom za udział w badaniu ankietowym.

Dziękuję za uwagę 😊

Miłosz Niechoda